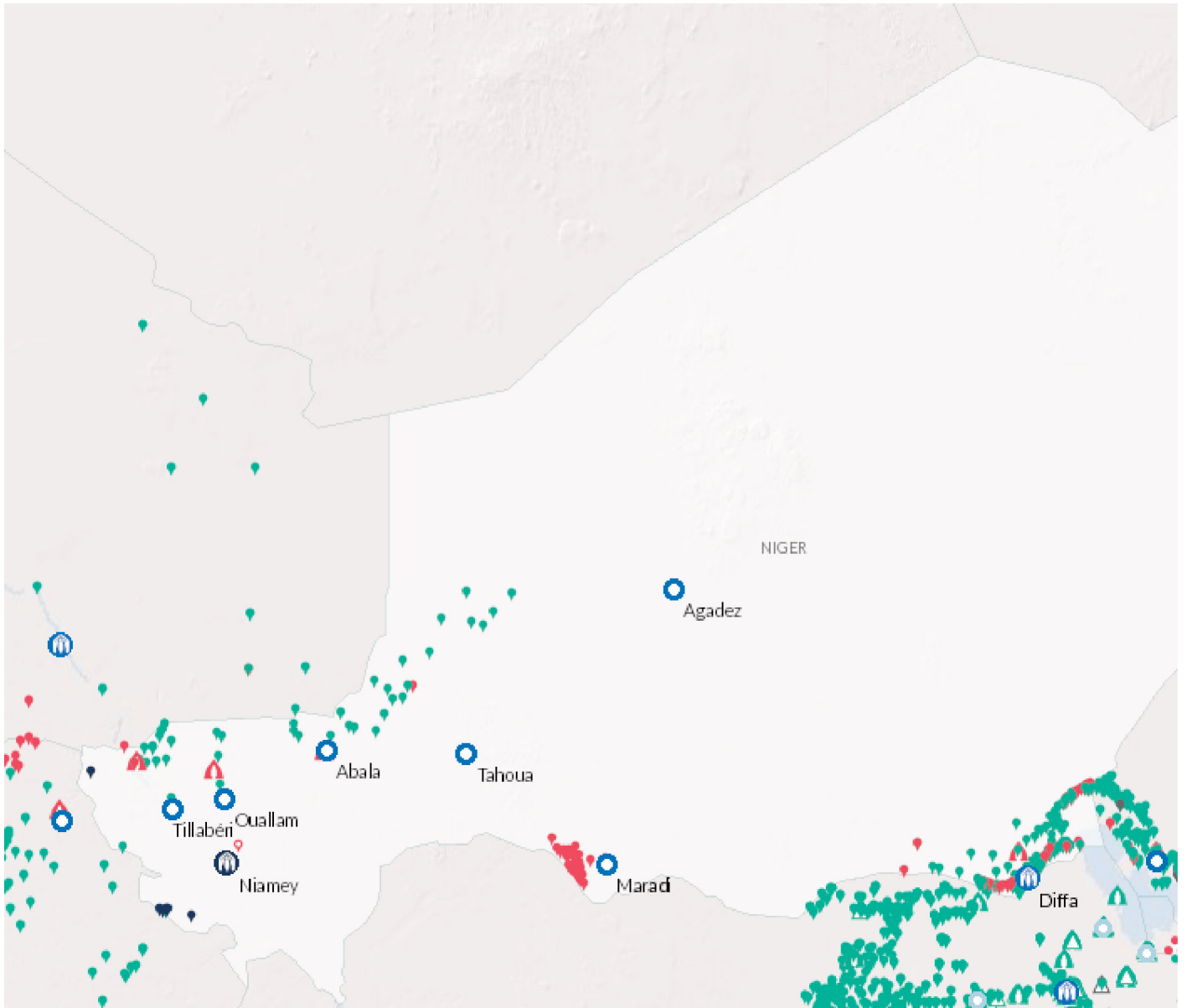




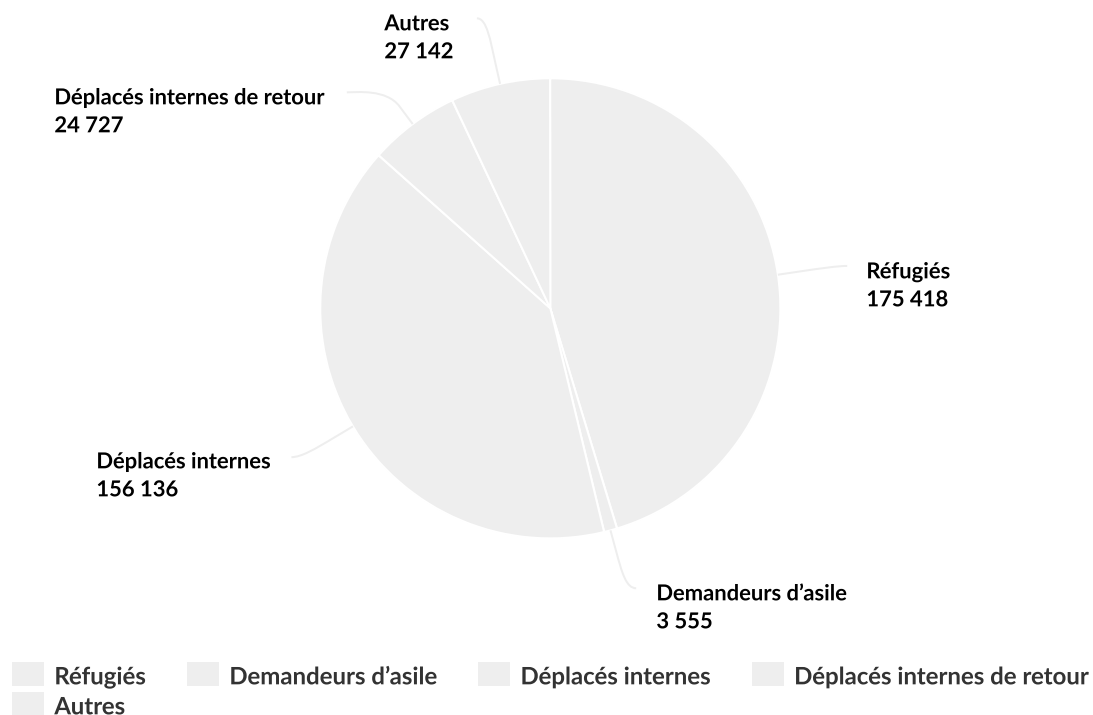
Opération: Niger



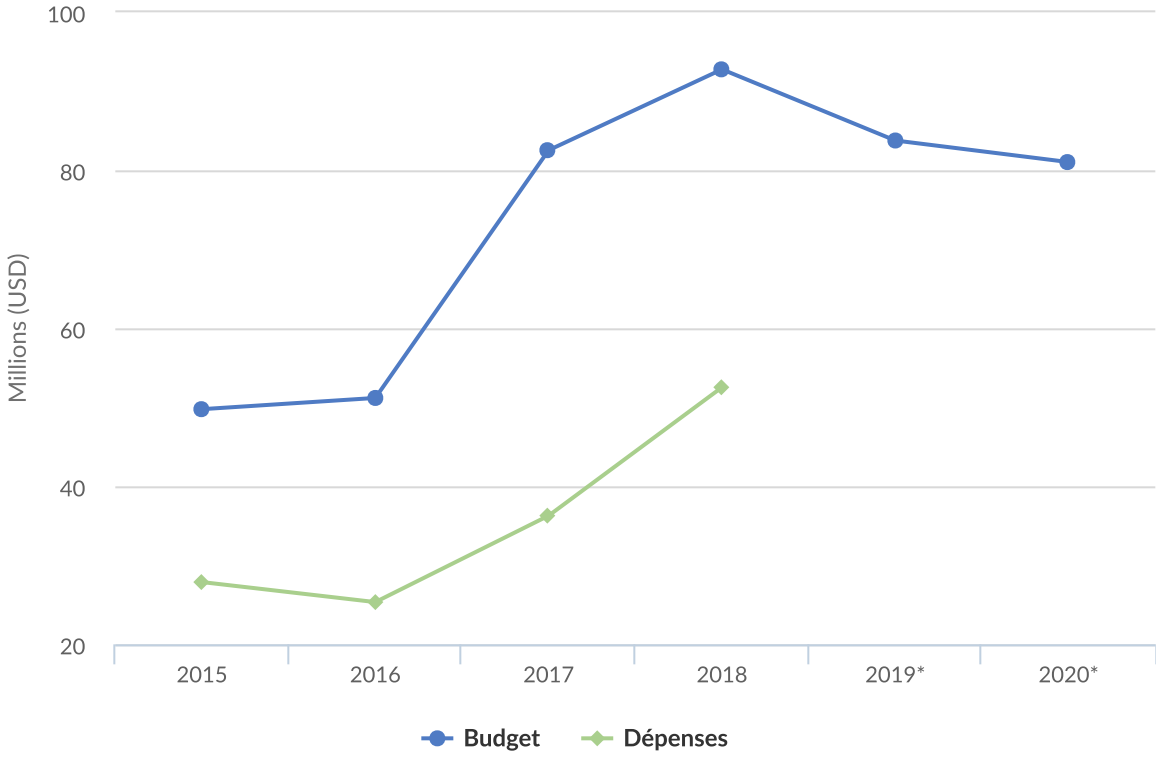
Personnes relevant de la compétence du HCR

+ 23% EN 2018

2018	386,978
2017	315,723
2016	302,227



Budgets et Dépenses - Niger



Chiffres clés

- 100 % des personnes relevant de la compétence du HCR seront enregistrées individuellement
- 100 % des personnes relevant de la compétence du HCR identifiées comme devant être réinstallées le seront dans le cadre du Mécanisme de transit d'urgence.
- 7000 ménages de réfugiés maliens et nigériens se verront attribuer des terrains pour se loger
- 4000 ménages de réfugiés maliens et nigériens bénéficieront d'un abri à long terme/permanent

Environnement opérationnel

Les déplacements forcés au Niger se poursuivent en raison de problèmes de sécurité liés aux activités de groupes armés, dont des terroristes et des bandits, dans les zones frontalières avec le Burkina Faso, le Mali et le nord-est du Nigeria. L'insécurité qui entrave l'accès aux populations relevant de la compétence du HCR risque de persister dans les mois à venir, et de nouveaux déplacements et des déplacements secondaires sont à prévoir.

Malgré ce contexte sécuritaire complexe, les autorités maintiennent leur forte détermination vis-à-vis de leurs engagements internationaux et d'une réelle capacité à combiner sécurité, asile et recherche de solutions. Le HCR met en œuvre des interventions novatrices, telles que le Mécanisme de transit d'urgence utilisé pour sauver la vie des réfugiés détenus en Libye, et le programme d'urbanisation qui fournit aux réfugiés du Nigeria et du Mali des terres pour se loger. Au Niger, les réfugiés bénéficient de la liberté de circulation et d'un accès aux services au même titre que les ressortissants du pays. L'engagement du Gouvernement du Niger en faveur des réfugiés a pris une nouvelle dimension en 2019, avec le début de mise en œuvre d'un projet conjoint visant à soutenir l'intégration socio-économique des réfugiés par le Gouvernement nigérien, avec le soutien de la Banque mondiale et du HCR. La coordination adopte une approche spécifique à chaque situation, conformément au Modèle de coordination pour les réfugiés.

L'environnement favorable à la protection au Niger et la stratégie commune du HCR et du Gouvernement du Niger axée sur des solutions renforcent les partenariats avec les acteurs du développement, les donateurs, les agences des Nations Unies et les ONG.

Priorités principales

En 2020, le HCR veillera principalement à :

- Maintenir et renforcer un environnement de protection favorable ;
- Maintenir le Mécanisme de transit d'urgence ;
- Assurer une capacité de réponse d'urgence tout en améliorant l'accès des réfugiés aux services sociaux de base ;
- Fermer les trois camps de réfugiés maliens de Tillabery d'ici 2020 grâce à un programme d'urbanisation, à la construction de logements sociaux et la construction d'un guichet unique pour les services essentiels et de protection,
- Poursuivre l'urbanisation et la réalisation du programme de logements sociaux dans la région de Diffa,
- Renforcer le dispositif de partenariat pour mettre en œuvre la vision de solution commune centrée sur la convergence entre le Gouvernement, les acteurs du développement, les donateurs, les agences des Nations Unies, les ONG et le secteur privé.

Budget 2020 initial - Niger | USD

Le tableau suivant présente le budget initial par objectif pour cette opération. L'affectation des ressources au niveau des objectifs peut être modifiée en cours d'année selon l'évolution de la situation opérationnelle et des priorités.

	Pilier 1 Programme pour les réfugiés	Pilier 2 Programme pour les apatrides	Pilier 4 Projets pour les déplacés internes	Total
Environnement de protection favorable				
Aide juridique et recours judiciaires	903,149	0	0	903,149
Accès au territoire	301,176	0	0	301,176
Sous-total	1,204,326	0	0	1,204,326
Processus de protection et documents adéquats				
Conditions d'accueil	3,435,359	0	0	3,435,359
Identification des cas d'apatridie	0	264,929	0	264,929
Enregistrement et établissements des profils	2,333,190	0	758,232	3,091,421
Procédures de détermination du statut de réfugié	1,556,834	0	0	1,556,834
Documents individuels	1,320,883	0	0	1,320,883
Documents d'état civil	1,501,429	269,929	169,546	1,940,904
Sous-total	10,147,695	534,859	927,778	11,610,331
Sécurité face à la violence et à l'exploitation				
	493,477	0	1,563,475	2,056,953
Prévention et interventions liées aux VSS	3,670,140	0	1,077,480	4,747,620
Risques de détention arbitraires	650,736	0	0	650,736
Protection des enfants	2,066,130	0	593,472	2,659,601
Sous-total	6,880,484	0	3,234,427	10,114,911
Besoins de base et services essentiels				
Santé	2,409,455	0	0	2,409,455
Services de santé reproductive et de lutte contre le VIH	1,285,678	0	0	1,285,678
Nutrition	996,706	0	0	996,706
Sécurité alimentaire	1,800,195	0	0	1,800,195
Eau	2,078,848	0	0	2,078,848
Hygiène et assainissement	1,439,703	0	0	1,439,703
Abris et infrastructures	3,481,869	0	3,896,429	7,378,298
Énergie	1,317,909	0	0	1,317,909
Articles élémentaires, ménagers et d'hygiène	2,450,883	0	866,331	3,317,214

	Pilier 1 Programme pour les réfugiés	Pilier 2 Programme pour les apatrides	Pilier 4 Projets pour les déplacés internes	Total
Services pour les personnes ayant des besoins spécifiques	2,079,246	0	0	2,079,246
Éducation	2,960,779	0	488,777	3,449,556
Sous-total	22,301,271	0	5,251,537	27,552,808
Autonomisation et autogestion communautaires				
Mobilisation communautaire	540,195	0	445,789	985,984
Coexistence avec les communautés locales	2,480,066	0	1,428,657	3,908,723
Ressources naturelles et environnement partagé	988,963	0	0	988,963
Autosuffisance et moyens d'existence	3,274,108	0	0	3,274,108
Sous-total	7,283,332	0	1,874,446	9,157,777
Solutions durables				
Retour volontaire	2,191,249	0	0	2,191,249
Intégration	220,588	0	0	220,588
Réinstallation	2,150,368	0	0	2,150,368
Réduction de l'apatridie	0	119,929	0	119,929
Sous-total	4,562,205	119,929	0	4,682,135
Direction, coordination et partenariats				
Coordination et partenariats	1,406,464	0	792,147	2,198,611
Gestion et coordination des camps	661,176	0	828,142	1,489,319
Relations avec les donateurs	606,371	0	0	606,371
Sous-total	2,674,011	0	1,620,290	4,294,301
Appui à la logistique et aux opérations				
Approvisionnement et logistique	2,975,406	182,394	1,018,657	4,176,457
Gestion des opérations, coordination et appui	5,690,456	130,165	2,430,321	8,250,942
Sous-total	8,665,861	312,560	3,448,977	12,427,398
Budget 2020 initial	63,719,184	967,348	16,357,454	81,043,986