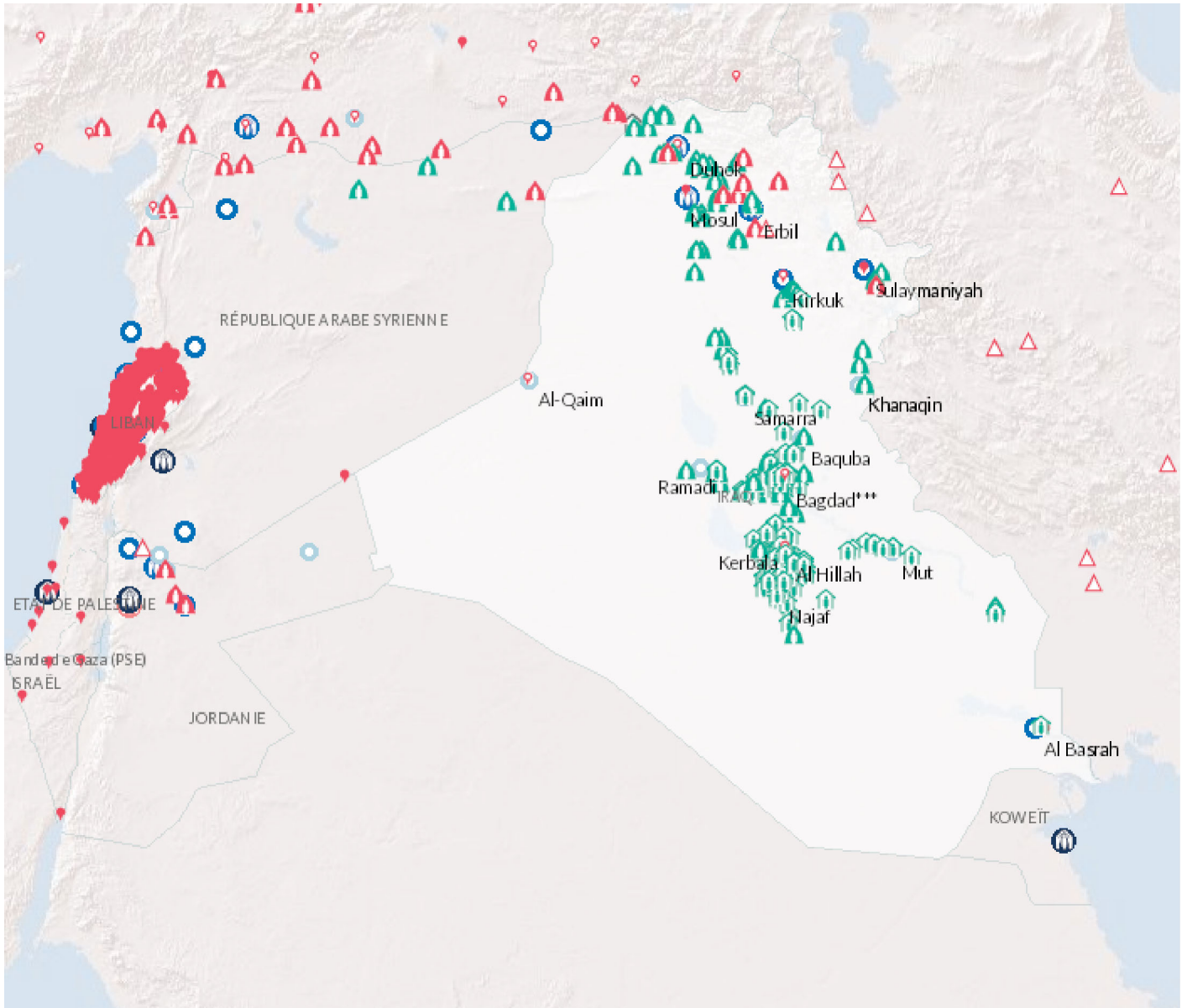




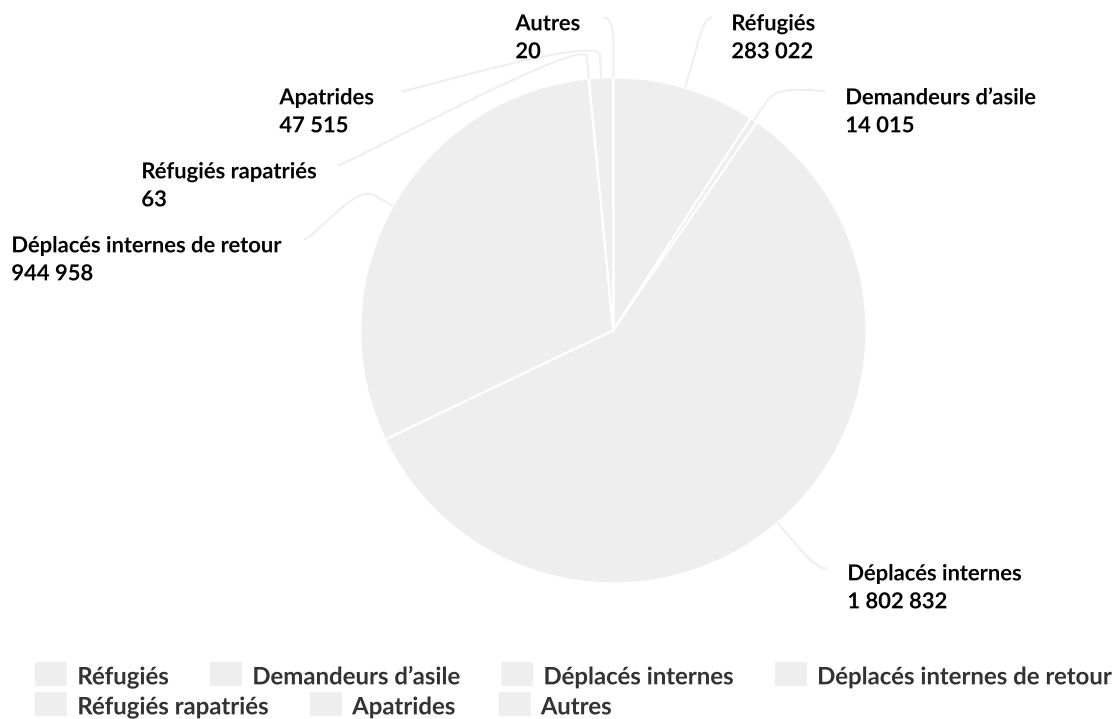
Opération: Iraq



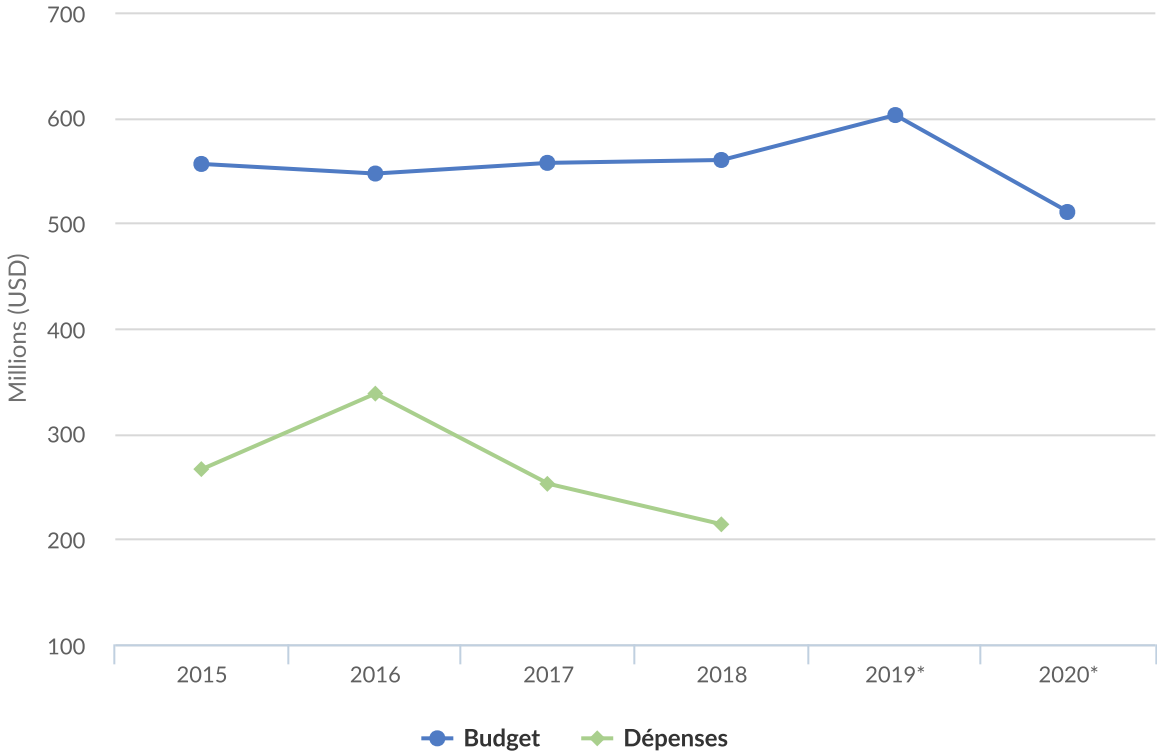
## Personnes relevant de la compétence du HCR

- 31% EN 2018

2018	3,092,425
2017	4,501,786
2016	5,326,166



# Budgets et Dépenses - Iraq



## Chiffres clés

- 143 240 ménages de réfugiés et de déplacés internes recevront des aides en espèces
- 108 500 personnes relevant de la compétence du HCR obtiendront une assistance juridique
- 7700 personnes relevant de la compétence du HCR bénéficieront d'un enregistrement à l'état civil ou de la délivrance de documents d'identité

## Environnement opérationnel

En Iraq, les conditions de sécurité et l'ordre public se sont améliorés, mais la présence persistante d'éléments extrémistes qui mènent des attaques asymétriques continue de créer des difficultés. Fin 2019, des manifestations se sont produites à Bagdad ainsi que dans d'autres régions d'Iraq et elles ont encore compliqué l'accès des interventions humanitaires. Néanmoins, les répercussions sur la programmation à long terme restent inconnues. Avant cela, l'Iraq était dans une phase plus propice aux retours et à l'accès humanitaire, passant progressivement d'une intervention d'urgence à une approche de développement à long terme.

Les dangers pour la protection des populations déplacées demeurent aigus. Beaucoup de familles de déplacés internes et de rapatriés sont victimes de restrictions disproportionnées sur l'accès à la sécurité et la liberté de circulation ; elles subissent la confiscation de leurs documents d'identité, l'internement forcé dans des camps, la détention, l'expulsion et font face à un risque accru de violences sexuelles et de genre. La politique gouvernementale de consolidation et de fermeture des camps a abouti à des retours forcés et des expulsions, ce qui a donné lieu à des déplacements secondaires.

Après le début de l'opération Printemps de la paix par la Turquie au nord-est de la Syrie en octobre 2019, l'Iraq a reçu un afflux de réfugiés syriens (15 000 à la mi-novembre). Les nouvelles arrivées devraient se poursuivre ces six prochains mois, à un rythme lent mais régulier. Aucun changement majeur dans les autres populations de réfugiés et demandeurs d'asile n'est prévu, compte tenu des possibilités limitées de solutions durables. Étant donné que la majorité des déplacés internes hébergés dans les camps en 2019 devraient être rentrés chez eux et au vu des difficultés pour identifier des solutions, des retours en nombre important ne sont pas escomptés en 2020 et près de 1,1 million de personnes devraient rester déplacées.

Dans la région du Kurdistan iraquien, les réfugiés syriens peuvent avoir accès au territoire ; aux services essentiels, notamment de santé et d'éducation ; et aux documents d'identité. Il en résulte un environnement de protection globalement favorable. Le HCR soutient la collaboration entre le Gouvernement iraquien et les autorités du Gouvernement régional du Kurdistan sur l'enregistrement des réfugiés et des demandeurs d'asile qui régularisera leur présence en Iraq, les protégera du refoulement et élargira l'accès aux services. Les négociations sont en cours pour que le Comité permanent du Ministère de l'Intérieur commence l'enregistrement des réfugiés syriens dans la région du Kurdistan iraquien.

En 2020, le HCR poursuivra son partenariat avec les autorités gouvernementales, les ONG et les agences des Nations Unies. En resserrant sa collaboration avec les acteurs du développement, il garantira l'inclusion systématique des personnes relevant de sa compétence dans les plans nationaux de développement et les programmes axés sur le développement. Le HCR consolidera son partenariat avec le Ministère du travail et de la protection sociale et avec la Banque mondiale, ONU-Habitat, l'OIT et le PNUD. Il continuera de diriger et coordonner les groupes sectoriels de niveau national de la protection, de la coordination et de la gestion des camps, des abris et articles non alimentaires pour l'intervention en faveur des déplacés internes, ainsi que l'assistance inter-agence pour les réfugiés syriens, en coordination avec les autorités, à travers le plan régional pour les réfugiés et la résilience (3RP).

## Principales priorités

En 2020, le HCR se concentrera sur les activités suivantes :

- adopter une approche par zone géographique pour élaborer des projets communautaires qui appuient la cohésion sociale et aident à lever les obstacles au retour ou à d'autres solutions pour les déplacés internes ;
- assurer une aide juridique aux déplacés internes et aux rapatriés sous la forme de conseils juridiques, de la représentation par un avocat et d'activités de sensibilisation, en particulier pour l'obtention de documents d'identité et en cas de détention ;
- plaider pour une nouvelle loi sur les réfugiés afin de définir une législation nationale sur l'asile conforme aux normes internationales, établir un véritable régime d'asile et un cadre pour des solutions à l'intention des réfugiés ;
- renforcer les capacités de gestion des cas individuels et d'enregistrement des réfugiés, le HCR assumant la responsabilité directe de l'enregistrement des réfugiés dans l'ensemble du pays pour veiller à ce que tous les réfugiés et demandeurs d'asile possèdent bien un document d'identité ;
- intégrer la prévention des violences sexuelles et de genre et les mesures permettant d'atténuer les risques, et travailler pour prévenir et traiter l'exploitation et les abus sexuels, par le renforcement des capacités, l'information et la direction conjointe du réseau iraquien de protection contre l'exploitation et les abus sexuels.



# Budget 2020 initial - Iraq | USD

Le tableau suivant présente le budget initial par objectif pour cette opération. L'affectation des ressources au niveau des objectifs peut être modifiée en cours d'année selon l'évolution de la situation opérationnelle et des priorités.

	Pilier 1 Programme pour les réfugiés	Pilier 2 Programme pour les apatrides	Pilier 4 Projets pour les déplacés internes	Total
<b>Environnement de protection favorable</b>				
Cadre juridique et politique	437,864	0	0	437,864
Aide juridique et recours judiciaires	5,021,767	0	20,971,943	25,993,710
<b>Sous-total</b>	<b>5,459,631</b>	<b>0</b>	<b>20,971,943</b>	<b>26,431,574</b>
<b>Processus de protection et documents adéquats</b>				
Enregistrement et établissements des profils	8,945,312	0	15,271,943	24,217,255
Documents d'état civil	917,607	0	8,021,943	8,939,550
<b>Sous-total</b>	<b>9,862,919</b>	<b>0</b>	<b>23,293,886</b>	<b>33,156,806</b>
<b>Sécurité face à la violence et à l'exploitation</b>				
Prévention et interventions liées aux VSS	4,625,214	0	11,143,886	15,769,101
Protection des enfants	5,160,214	0	7,771,943	12,932,157
<b>Sous-total</b>	<b>9,785,428</b>	<b>0</b>	<b>18,915,830</b>	<b>28,701,258</b>
<b>Besoins de base et services essentiels</b>				
Santé	4,229,743	0	0	4,229,743
Abris et infrastructures	18,507,448	0	24,850,111	43,357,559
Articles élémentaires, ménagers et d'hygiène	99,248,933	0	136,947,054	236,195,987
Services pour les personnes ayant des besoins spécifiques	4,097,350	0	2,171,943	6,269,293
Éducation	5,189,486	0	0	5,189,486
<b>Sous-total</b>	<b>131,272,961</b>	<b>0</b>	<b>163,969,108</b>	<b>295,242,069</b>
<b>Autonomisation et autogestion communautaires</b>				
Mobilisation communautaire	2,807,448	0	11,293,886	14,101,335
Coexistence avec les communautés locales	2,729,743	0	0	2,729,743
Autosuffisance et moyens d'existence	5,229,743	0	0	5,229,743
<b>Sous-total</b>	<b>10,766,934</b>	<b>0</b>	<b>11,293,886</b>	<b>22,060,821</b>
<b>Solutions durables</b>				
Stratégie pour la recherche de solutions globales	279,743	0	0	279,743

	Pilier 1 Programme pour les réfugiés	Pilier 2 Programme pour les apatrides	Pilier 4 Projets pour les déplacés internes	Total
Réintégration	0	0	51,921,943	51,921,943
Réinstallation	1,815,607	0	0	1,815,607
Réduction de l'apatridie	0	934,307	0	934,307
<b>Sous-total</b>	<b>2,095,350</b>	<b>934,307</b>	<b>51,921,943</b>	<b>54,951,601</b>
<b>Direction, coordination et partenariats</b>				
Gestion et coordination des camps	3,229,743	0	23,771,943	27,001,686
<b>Sous-total</b>	<b>3,229,743</b>	<b>0</b>	<b>23,771,943</b>	<b>27,001,686</b>
<b>Appui à la logistique et aux opérations</b>				
Approvisionnement et logistique	1,429,743	0	5,771,943	7,201,686
Gestion des opérations, coordination et appui	3,159,486	0	12,543,886	15,703,373
<b>Sous-total</b>	<b>4,589,229</b>	<b>0</b>	<b>18,315,830</b>	<b>22,905,059</b>
<b>Budget 2020 initial</b>	<b>177,062,196</b>	<b>934,307</b>	<b>332,454,370</b>	<b>510,450,874</b>