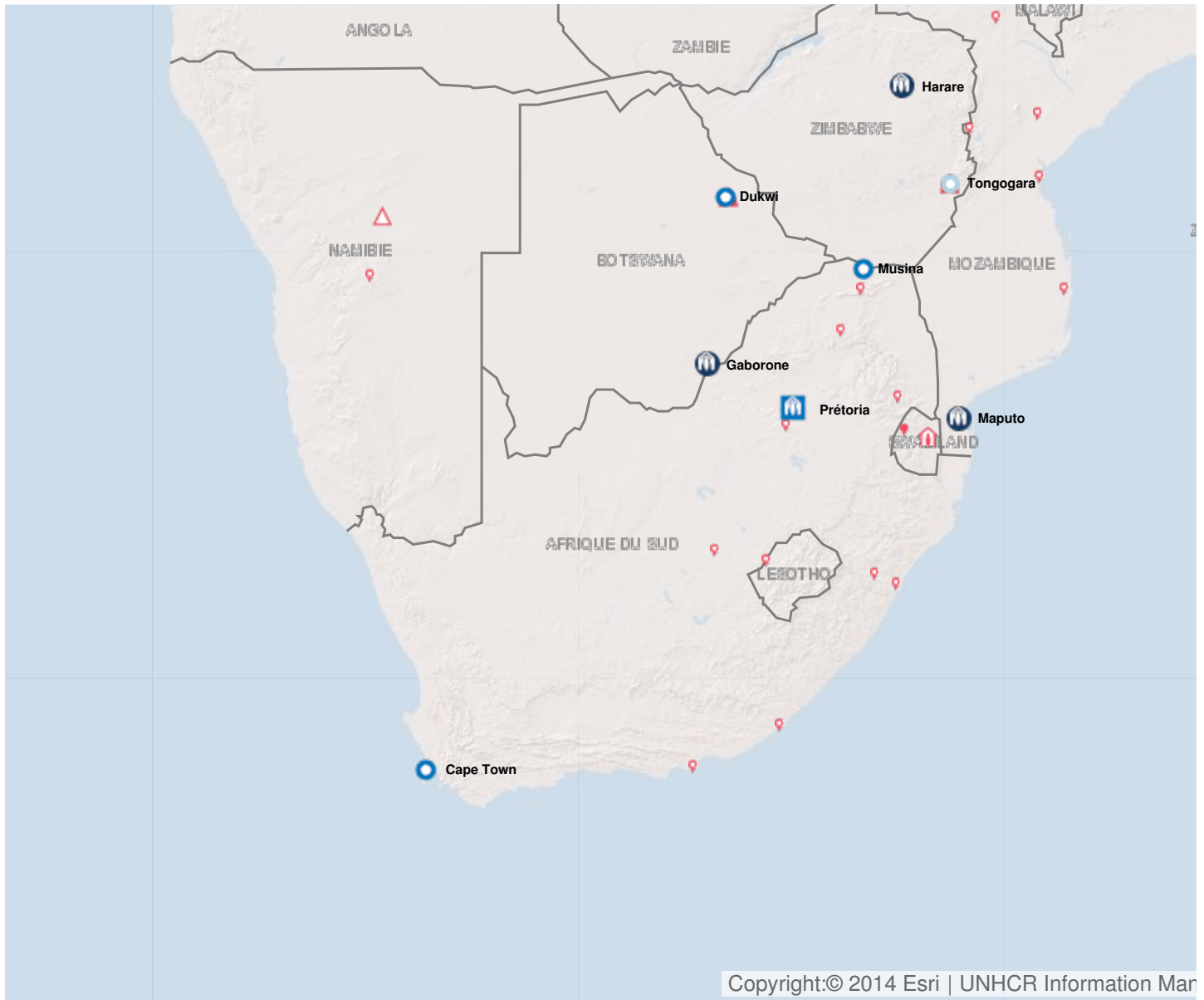


## Résumé du plan 2017

Généré le 24/2/2017

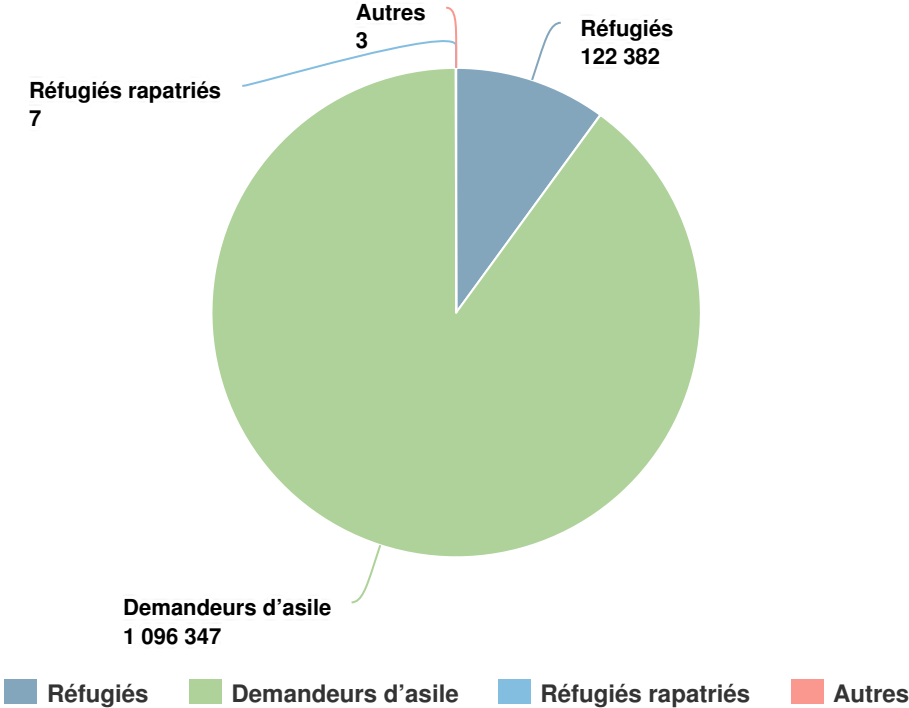
### Opération: Afrique du Sud – Bureau régional



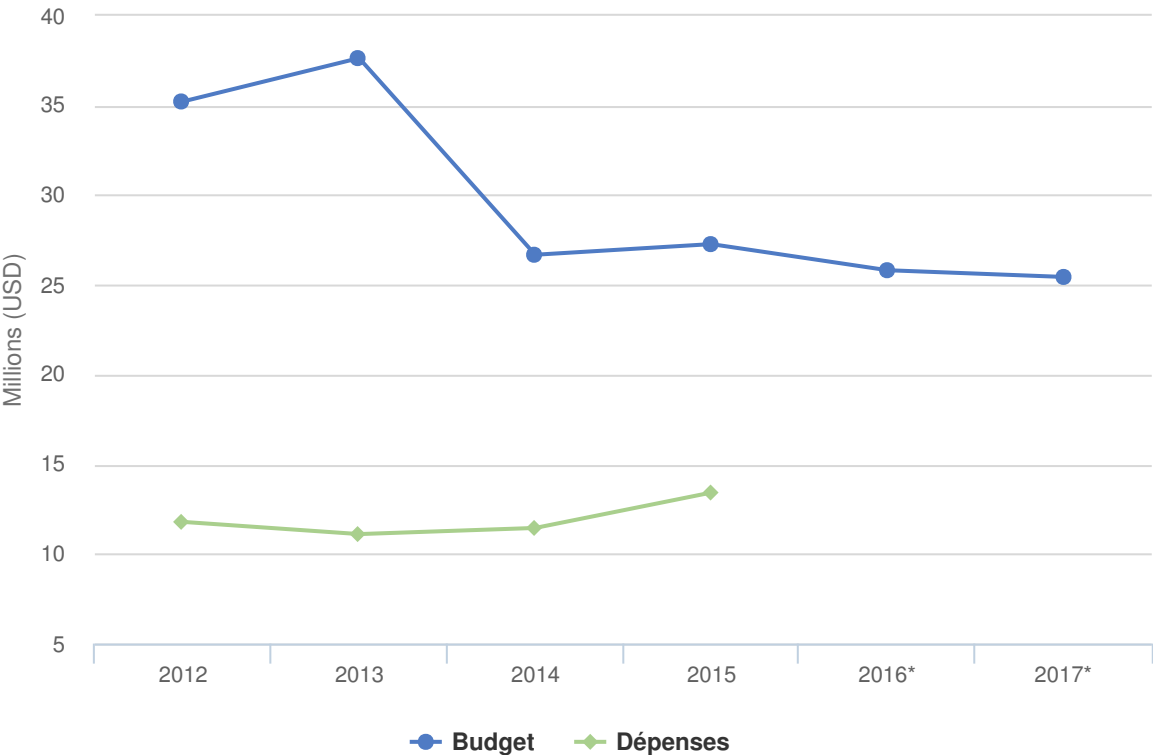
# Personnes relevant de la compétence du HCR

## + 111% EN 2015

<b>2015</b>	1,218,739
<b>2014</b>	576,990
<b>2013</b>	299,180



# Budgets et Dépenses - Afrique du Sud – Bureau régional



## Chiffres clés pour 2017

- 28 000 personnes relevant de la compétence du HCR bénéficieront d'une aide juridique
- 3 500 personnes relevant de la compétence du HCR verront leur dossier présenté en vue de la réinstallation
- 2 000 réfugiés recevront un soutien psychosocial
- 5 800 personnes relevant de la compétence du HCR seront évaluées pour détecter des vulnérabilités
- 3 200 ménages obtiendront une assistance ciblée sous la forme de bons ou d'allocations pour des vivres et un logement

## Environnement de travail

L'Afrique du Sud abrite plus de 1,2 million de personnes relevant de la compétence du HCR. Elle garantit la liberté de circulation et le droit au travail des réfugiés et des demandeurs d'asile. Néanmoins, le nombre élevé de demandeurs d'asile a influé sur le traitement équitable et l'efficacité du régime d'asile, en particulier en ce qui concerne les procédures pour faire appel à une décision juridique. Plusieurs projets d'amendement à la Loi sur les réfugiés de 1998, s'ils sont adoptés, pourraient rendre cette législation non conforme au droit international régissant l'asile. Les préoccupations croissantes autour des mouvements migratoires mixtes ont aussi déclenché une révision de la politique sur l'immigration, qui s'est soldée par un Livre vert sur les migrations internationales. Ce document soulève des points qui ont des conséquences directes sur la gestion de l'asile. La violence xénophobe et les attitudes négatives à l'égard des ressortissants étrangers continuent de contrarier l'intégration des réfugiés et demandeurs d'asile. Le Gouvernement est en train de finaliser son plan d'action national de lutte contre le racisme, la discrimination raciale, la xénophobie et l'intolérance liée.

## Principales priorités

En 2017, l'opération du HCR se centrera sur les activités suivantes :

- assurer un soutien technique et un renforcement des capacités des autorités dans la détermination du statut de réfugié et la gestion des questions relatives aux réfugiés ;
- collaborer étroitement avec le Gouvernement et la société civile pour prévenir et combattre la xénophobie, et promouvoir la cohésion sociale et l'intégration des réfugiés dans les communautés hôtes ;
- fournir une assistance sociale ciblée pour venir en aide aux réfugiés qui ont des besoins spécifiques ;
- encourager l'adhésion aux Conventions de 1954 et 1961 sur l'apatridie.

# Budget 2017 révisé - Afrique du Sud – Bureau régional | USD

Le tableau suivant présente le budget révisé par objectif pour cette opération. L'affectation des ressources au niveau des objectifs peut être modifiée en cours d'année selon l'évolution de la situation opérationnelle et des priorités. Le budget courant par pilier tel qu'il apparaît en bas du tableau est mis à jour chaque mois et remplacé par le budget final une fois l'année clôturée.

	Pilier 1 Programme pour les réfugiés	Pilier 2 Programme pour les apatrides	Total
<b>Environnement de protection favorable</b>			
Cadre juridique et politique	480,215	373,656	853,871
Institutions et pratiques administratives	935,414	0	935,414
Aide juridique et recours judiciaires	1,008,305	231,247	1,239,552
Accès au territoire	172,443	0	172,443
Attitude du public à l'égard des personnes prises en charge	2,284,088	0	2,284,088
<b>Sous-total</b>	<b>4,880,465</b>	<b>604,903</b>	<b>5,485,367</b>
<b>Processus de protection et documents adéquats</b>			
Identification des cas d'apatridie	0	308,751	308,751
Enregistrement et établissements des profils	1,078,288	0	1,078,288
Procédures de détermination du statut de réfugié	1,760,228	0	1,760,228
<b>Sous-total</b>	<b>2,838,516</b>	<b>308,751</b>	<b>3,147,267</b>
<b>Sécurité face à la violence et à l'exploitation</b>			
Prévention et interventions liées aux VSS	830,082	0	830,082
Protection des enfants	1,117,162	0	1,117,162
<b>Sous-total</b>	<b>1,947,244</b>	<b>0</b>	<b>1,947,244</b>
<b>Besoins de base et services essentiels</b>			
Santé	246,737	0	246,737
Services de santé reproductive et de lutte contre le VIH	480,221	0	480,221
Sécurité alimentaire	550,074	0	550,074
Abris et infrastructures	200,074	0	200,074
Articles élémentaires, ménagers et d'hygiène	1,789,066	0	1,789,066
Services pour les personnes ayant des besoins spécifiques	1,056,709	0	1,056,709
Éducation	705,928	0	705,928
<b>Sous-total</b>	<b>5,028,809</b>	<b>0</b>	<b>5,028,809</b>
<b>Autonomisation et autogestion communautaires</b>			

	Pilier 1 Programme pour les réfugiés	Pilier 2 Programme pour les apatrides	Total
Mobilisation communautaire	932,180	0	932,180
Coexistence avec les communautés locales	174,188	0	174,188
Autosuffisance et moyens d'existence	2,162,279	0	2,162,279
<b>Sous-total</b>	<b>3,268,647</b>	<b>0</b>	<b>3,268,647</b>
<b>Solutions durables</b>			
Stratégie pour la recherche de solutions globales	297,688	0	297,688
Retour volontaire	1,275,890	0	1,275,890
Intégration	1,004,403	0	1,004,403
Réinstallation	1,301,449	0	1,301,449
<b>Sous-total</b>	<b>3,879,430</b>	<b>0</b>	<b>3,879,430</b>
<b>Appui à la logistique et aux opérations</b>			
Gestion des opérations, coordination et appui	2,660,438	0	2,660,438
<b>Sous-total</b>	<b>2,660,438</b>	<b>0</b>	<b>2,660,438</b>
<b>Budget 2017 révisé</b>	<b>24,503,549</b>	<b>913,654</b>	<b>25,417,203</b>
Augmentation / Diminution	22,228	1,455	23,683
<b>Budget 2017 courant</b>	<b>24,525,777</b>	<b>915,109</b>	<b>25,440,886</b>