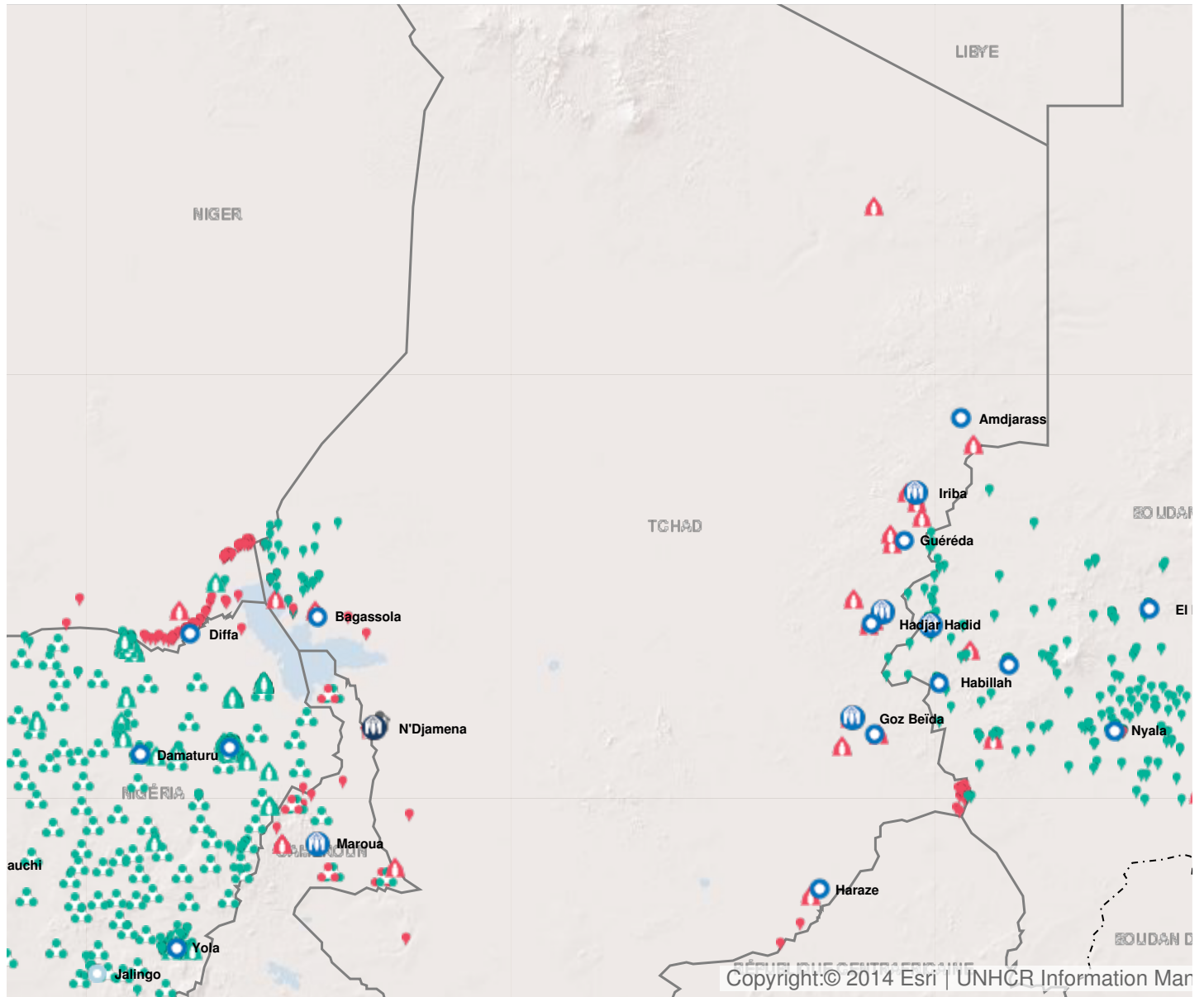


Résumé du plan 2017

Généré le 24/2/2017

Opération: Tchad



Personnes relevant de la compétence du HCR

- 6% EN 2015

2015

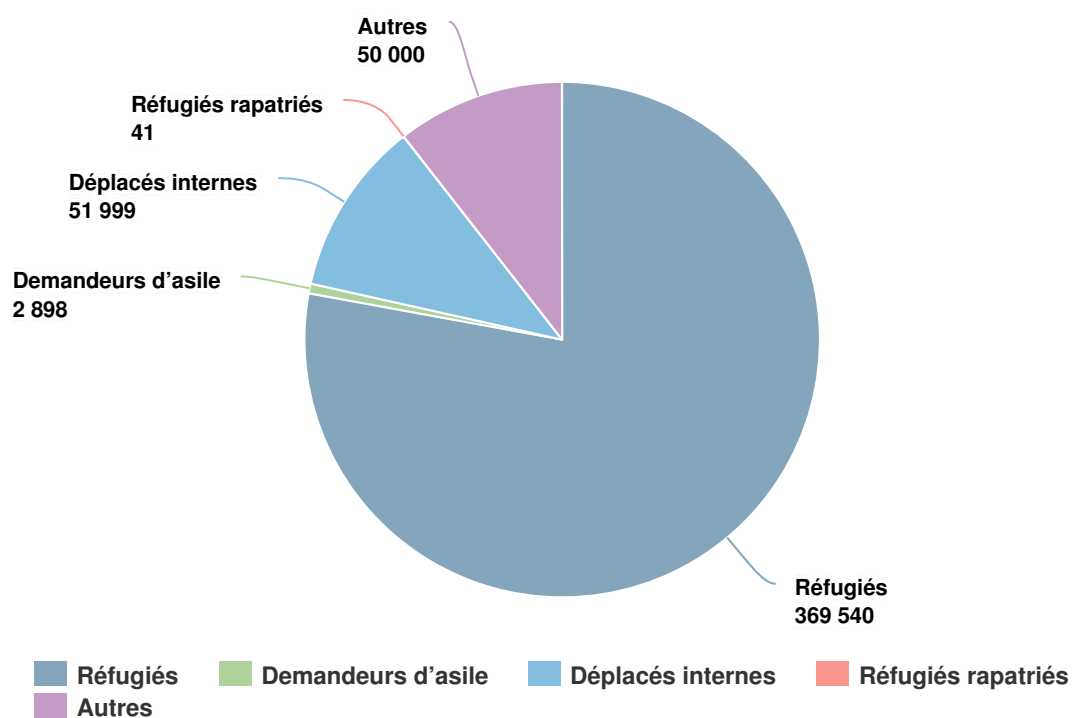
474,478

2014

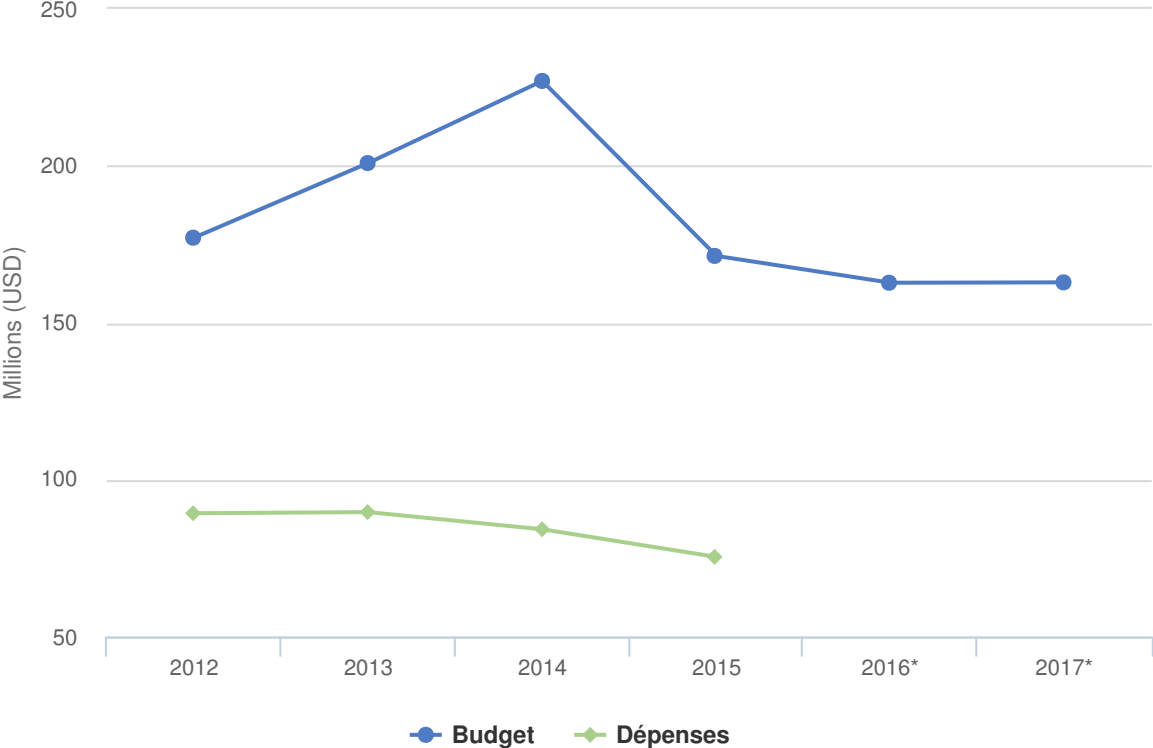
505,067

2013

454,967



Budgets et Dépenses - Tchad



Chiffres clés pour 2017

- 8 080 enfants réfugiés âgés de moins de 12 mois recevront un certificat de naissance. Le HCR enregistrera 100% des personnes relevant de sa compétence et 89% des réfugiés recevront une carte d'identité
- 1 155 enfants séparés ou non accompagnés sur 1 555 en ayant besoin feront l'objet d'une procédure de détermination de leur intérêt supérieur qui sera entamée ou achevée
- 37% des réfugiés seront assistés par des activités d'autosuffisance ou liées aux moyens de subsistance
- 100% des réfugiés auront accès aux soins de santé primaires et aux services de nutrition, ce qui contribuera au maintien du taux de mortalité des moins de cinq ans à 0,5/1 000/mois
- 92% des enfants en âge de fréquenter l'école primaire seront scolarisés

Environnement de travail

Le Tchad a accueilli et hébergé des centaines de milliers de réfugiés, et pour un grand nombre d'entre eux depuis plus de 13 ans. Le Gouvernement a distribué plus de 26 600 hectares de terres aux réfugiés qui, sous réserve de la disponibilité de ressources, ont également accès à certains services de santé.

En même temps, la persistance de l'insécurité régionale a incité le Gouvernement à fermer les frontières avec le Niger, le Nigéria et la République centrafricaine (RCA) ce qui, en conjonction avec les activités militaires autour de la région du lac Tchad, a paralysé les activités agricoles et de pêche, avec de graves conséquences économiques pour le Tchad. Les services destinés aux réfugiés demeurent d'un niveau élevé par rapport aux services nationaux, ce qui rend d'autant plus nécessaire d'établir des partenariats avec les autorités locales pour garantir la cohérence et l'harmonisation.

On attend peu de nouveaux arrivants en provenance du Nigéria, de la RCA et du Soudan puisque la situation dans ces pays continue de se stabiliser. Le HCR étudie la possibilité de conclure des accords tripartites pour des solutions avec le Tchad, la RCA et le Soudan, respectivement. Il est à espérer que cela permettra de trouver des solutions durables pour quelque 45 800 personnes relevant de la compétence du Haut Commissariat en 2017.

Principales priorités

En 2017, l'opération du HCR se centrera sur les activités suivantes :

- soutenir l'adoption de la loi nationale relative aux réfugiés et l'élargissement de la loi sur l'état civil aux enfants réfugiés nés au Tchad, ce qui permettra de leur délivrer des certificats de naissance et de préparer la voie à une intégration durable des réfugiés dans le système national en partenariat avec les acteurs du développement ;
- appliquer avec succès la stratégie de collecte de fonds pour développer un système d'alimentation en eau à énergie solaire dans l'est du pays ; et
- promouvoir l'autonomisation communautaire par des projets d'autosuffisance et de coexistence pacifique, tout en s'efforçant de réduire la malnutrition moyennant des interventions multisectorielles.

Budget 2017 révisé - Tchad | USD

Le tableau suivant présente le budget révisé par objectif pour cette opération. L'affectation des ressources au niveau des objectifs peut être modifiée en cours d'année selon l'évolution de la situation opérationnelle et des priorités. Le budget courant par pilier tel qu'il apparaît en bas du tableau est mis à jour chaque mois et remplacé par le budget final une fois l'année clôturée.

	Pilier 1 Programme pour les réfugiés	Pilier 2 Programme pour les apatrides	Pilier 4 Projets pour les déplacés internes	Total
Environnement de protection favorable				
Cadre juridique et politique	86,763	0	0	86,763
Aide juridique et recours judiciaires	1,895,076	0	0	1,895,076
Accès au territoire	157,163	0	0	157,163
Sous-total	2,139,002	0	0	2,139,002
Processus de protection et documents adéquats				
Enregistrement et établissements des profils	2,755,210	0	0	2,755,210
Procédures de détermination du statut de réfugié	186,763	0	0	186,763
Documents individuels	1,502,207	567,200	0	2,069,407
Documents d'état civil	2,067,443	424,539	0	2,491,982
Sous-total	6,511,622	991,739	0	7,503,361
Sécurité face à la violence et à l'exploitation				
Protection contre la criminalité	530,030	0	0	530,030
Prévention et interventions liées aux VSS	4,624,860	0	0	4,624,860
Risques de détention arbitraires	267,163	0	0	267,163
Protection des enfants	4,393,237	0	0	4,393,237
Sous-total	9,815,290	0	0	9,815,290
Besoins de base et services essentiels				
Santé	17,615,018	0	0	17,615,018
Services de santé reproductive et de lutte contre le VIH	3,853,528	0	0	3,853,528
Nutrition	3,796,943	0	0	3,796,943
Eau	5,683,337	0	0	5,683,337
Hygiène et assainissement	2,934,414	0	0	2,934,414
Abris et infrastructures	7,801,002	0	720,000	8,521,002
Énergie	7,589,663	0	0	7,589,663

	Pilier 1 Programme pour les réfugiés	Pilier 2 Programme pour les apatrides	Pilier 4 Projets pour les déplacés internes	Total
Articles élémentaires, ménagers et d'hygiène	4,384,088	0	950,000	5,334,088
Services pour les personnes ayant des besoins spécifiques	3,761,980	0	0	3,761,980
Éducation	18,659,439	0	0	18,659,439
Sous-total	76,079,411	0	1,670,000	77,749,411
Autonomisation et autogestion communautaires				
Mobilisation communautaire	1,561,067	0	495,000	2,056,067
Coexistence avec les communautés locales	4,216,468	0	385,000	4,601,468
Ressources naturelles et environnement partagé	3,955,200	0	0	3,955,200
Autosuffisance et moyens d'existence	24,096,597	0	0	24,096,597
Sous-total	33,829,333	0	880,000	34,709,333
Solutions durables				
Stratégie pour la recherche de solutions globales	690,222	0	0	690,222
Retour volontaire	6,665,834	0	0	6,665,834
Réinstallation	4,357,743	0	0	4,357,743
Sous-total	11,713,800	0	0	11,713,800
Direction, coordination et partenariats				
Coordination et partenariats	0	0	300,000	300,000
Gestion et coordination des camps	1,497,753	0	0	1,497,753
Relations avec les donateurs	366,680	0	0	366,680
Sous-total	1,864,433	0	300,000	2,164,433
Appui à la logistique et aux opérations				
Approvisionnement et logistique	11,750,715	0	0	11,750,715
Gestion des opérations, coordination et appui	5,299,963	0	0	5,299,963
Sous-total	17,050,678	0	0	17,050,678
Budget 2017 révisé	159,003,568	991,739	2,850,000	162,845,307
Augmentation / Diminution	5	0	0	5
Budget 2017 courant	159,003,573	991,739	2,850,000	162,845,312

