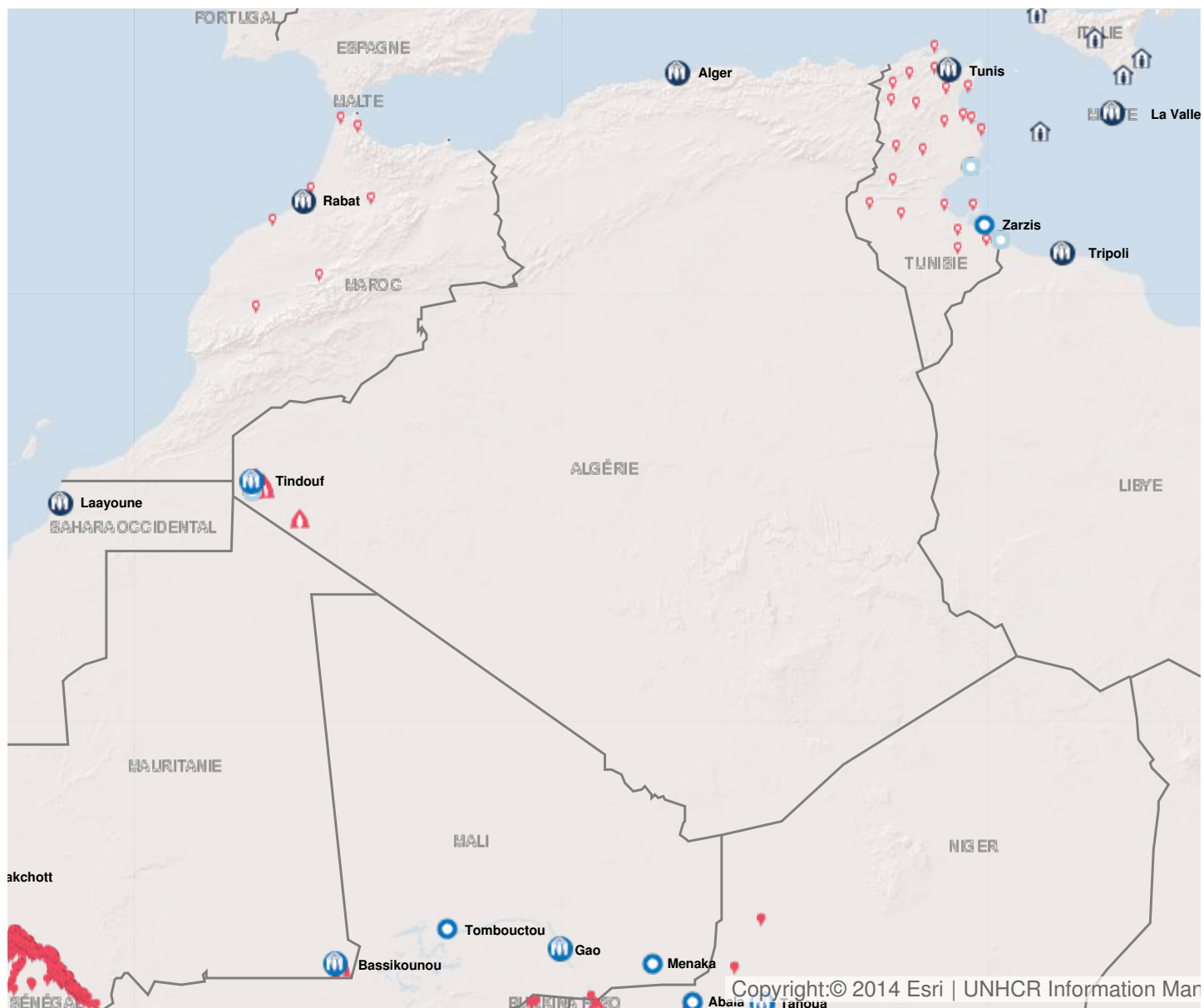


Opération: Algérie



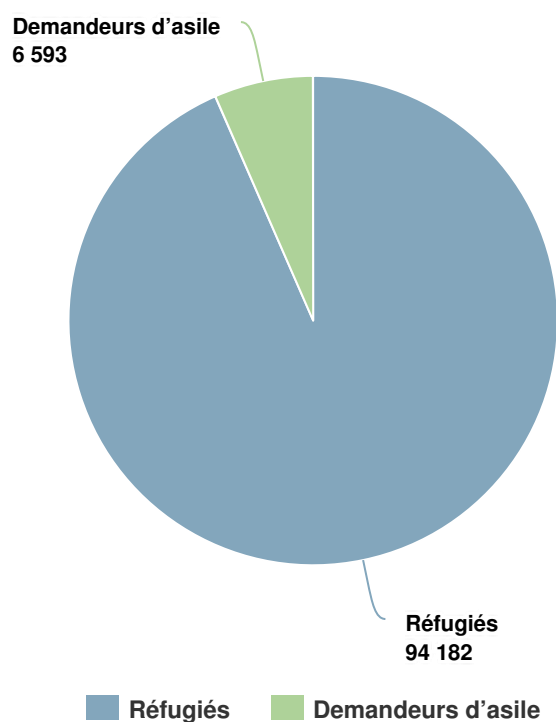
Personnes relevant de la compétence du HCR

+ 2% EN 2015

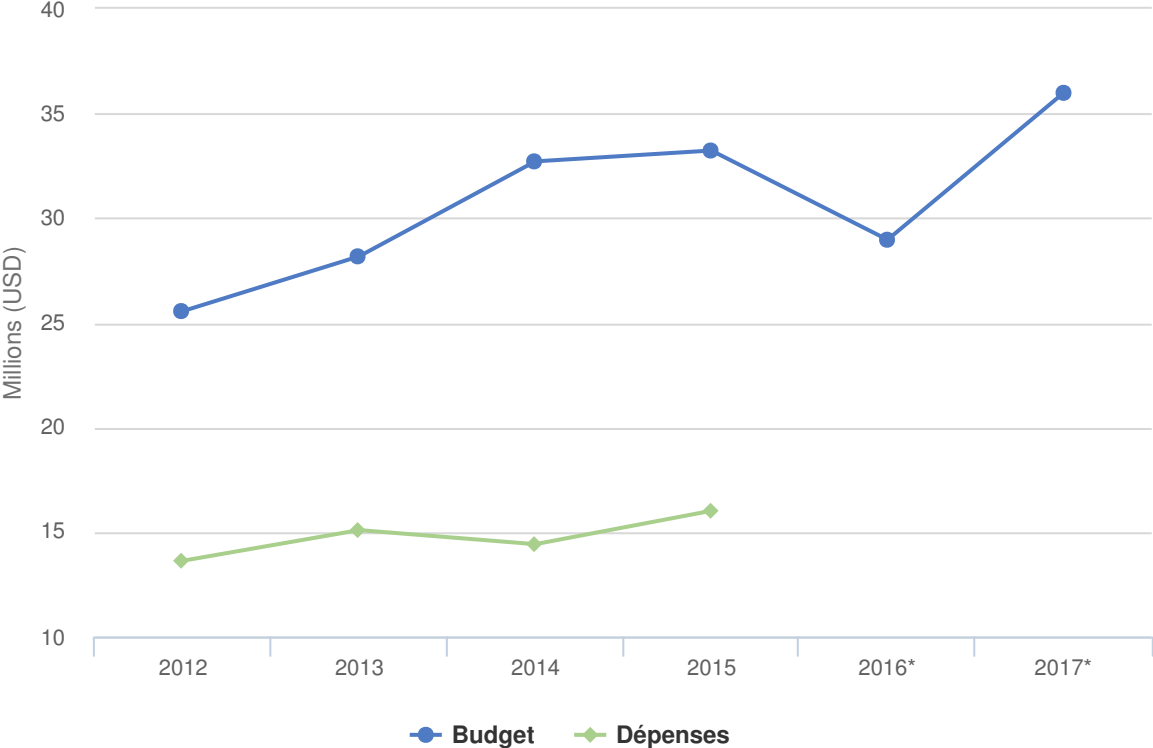
2015 100,775

2014 99,005

2013 95,966



Budgets et Dépenses - Algérie



Chiffres clés pour 2017

- 100% des réfugiés et demandeurs d'asile dans les zones urbaines recevront des documents individuels de protection
- 100% des enfants réfugiés en âge de fréquenter l'école seront scolarisés dans l'enseignement secondaire
- 20% : la prévalence de la malnutrition chronique parmi les enfants réfugiés sahraouis (6-59 mois) sera ramenée au-dessous de 20%
- 500 réfugiés originaires du Sahara occidental suivront une formation à l'entrepreneuriat/au commerce
- 20 litres d'eau potable par jour seront disponibles pour chaque réfugié sahraoui vivant dans un camp

Environnement de travail

En Algérie, le HCR, conjointement avec ses partenaires, protège et aide près de 7 000 réfugiés et demandeurs d'asile qui vivent dans des zones urbaines, dont une majorité de Syriens. De plus, 90 000 réfugiés sahraouis vulnérables sont hébergés dans cinq camps près de Tindouf, Algérie.

Les autorités accordent un accès gratuit aux réfugiés et demandeurs d'asile, aussi bien dans les camps qu'en milieu urbain, aux services médicaux et à l'éducation.

Principales priorités

En 2017, l'opération s'emploiera principalement à :

- poursuivre les activités d'enregistrement, de détermination du statut de réfugié, d'assistance essentielle et de réinstallation pour les réfugiés et demandeurs d'asile en milieu urbain ;
- continuer ses activités de soins et entretien des infrastructures pour les réfugiés sahraouis ;
- multiplier les activités de subsistance pour réduire les vulnérabilités et améliorer les conditions de vie dans les camps ;
- plaider pour l'adoption d'une législation nationale sur les réfugiés ;
- élargir l'espace de protection, notamment en dehors d'Alger.

Des déficits de financement en 2017 auront des répercussions sur la capacité du HCR à financer des investissements à long terme qui sont destinés à réduire les coûts, notamment du point de vue de la production d'eau, puisque les niveaux actuels de financement rendent déjà difficile de respecter les normes minimales dans les camps. De surcroît, les efforts déployés pour multiplier les activités de subsistance pour les réfugiés et diminuer ainsi leur dépendance à l'aide humanitaire risqueraient aussi d'être entravés.

Budget 2017 révisé - Algérie | USD

Le tableau suivant présente le budget révisé par objectif pour cette opération. L'affectation des ressources au niveau des objectifs peut être modifiée en cours d'année selon l'évolution de la situation opérationnelle et des priorités. Le budget courant par pilier tel qu'il apparaît en bas du tableau est mis à jour chaque mois et remplacé par le budget final une fois l'année clôturée.

	Pilier 1 Programme pour les réfugiés	Total
Environnement de protection favorable		
Instruments internationaux et régionaux	79,133	79,133
Cadre juridique et politique	129,328	129,328
Institutions et pratiques administratives	532,113	532,113
Aide juridique et recours judiciaires	157,494	157,494
Sous-total	898,068	898,068
Processus de protection et documents adéquats		
Conditions d'accueil	58,474	58,474
Enregistrement et établissements des profils	152,987	152,987
Procédures de détermination du statut de réfugié	99,991	99,991
Documents individuels	62,674	62,674
Documents d'état civil	121,270	121,270
Regroupement familial	55,074	55,074
Sous-total	550,470	550,470
Sécurité face à la violence et à l'exploitation		
Prévention et interventions liées aux VSS	475,313	475,313
Risques de détention arbitraires	122,348	122,348
Protection des enfants	149,285	149,285
Sous-total	746,946	746,946
Besoins de base et services essentiels		
Santé	2,233,628	2,233,628
Services de santé reproductive et de lutte contre le VIH	182,102	182,102
Nutrition	622,591	622,591
Sécurité alimentaire	1,162,631	1,162,631
Eau	3,363,477	3,363,477
Hygiène et assainissement	1,111,483	1,111,483
Abris et infrastructures	4,462,291	4,462,291
Énergie	855,439	855,439
Articles élémentaires, ménagers et d'hygiène	2,166,200	2,166,200

	Pilier 1	Total
	Programme pour les réfugiés	
Services pour les personnes ayant des besoins spécifiques	841,245	841,245
Éducation	3,268,776	3,268,776
Sous-total	20,269,863	20,269,863
Autonomisation et autogestion communautaires		
Mobilisation communautaire	238,010	238,010
Autosuffisance et moyens d'existence	4,949,952	4,949,952
Sous-total	5,187,962	5,187,962
Solutions durables		
Retour volontaire	30,537	30,537
Réinstallation	151,622	151,622
Sous-total	182,159	182,159
Direction, coordination et partenariats		
Coordination et partenariats	111,878	111,878
Relations avec les donateurs	217,756	217,756
Sous-total	329,635	329,635
Appui à la logistique et aux opérations		
Approvisionnement et logistique	4,063,202	4,063,202
Gestion des opérations, coordination et appui	3,556,451	3,556,451
Sous-total	7,619,653	7,619,653
Budget 2017 révisé	35,784,755	35,784,755
Augmentation / Diminution	200,000	200,000
Budget 2017 courant	35,984,755	35,984,755