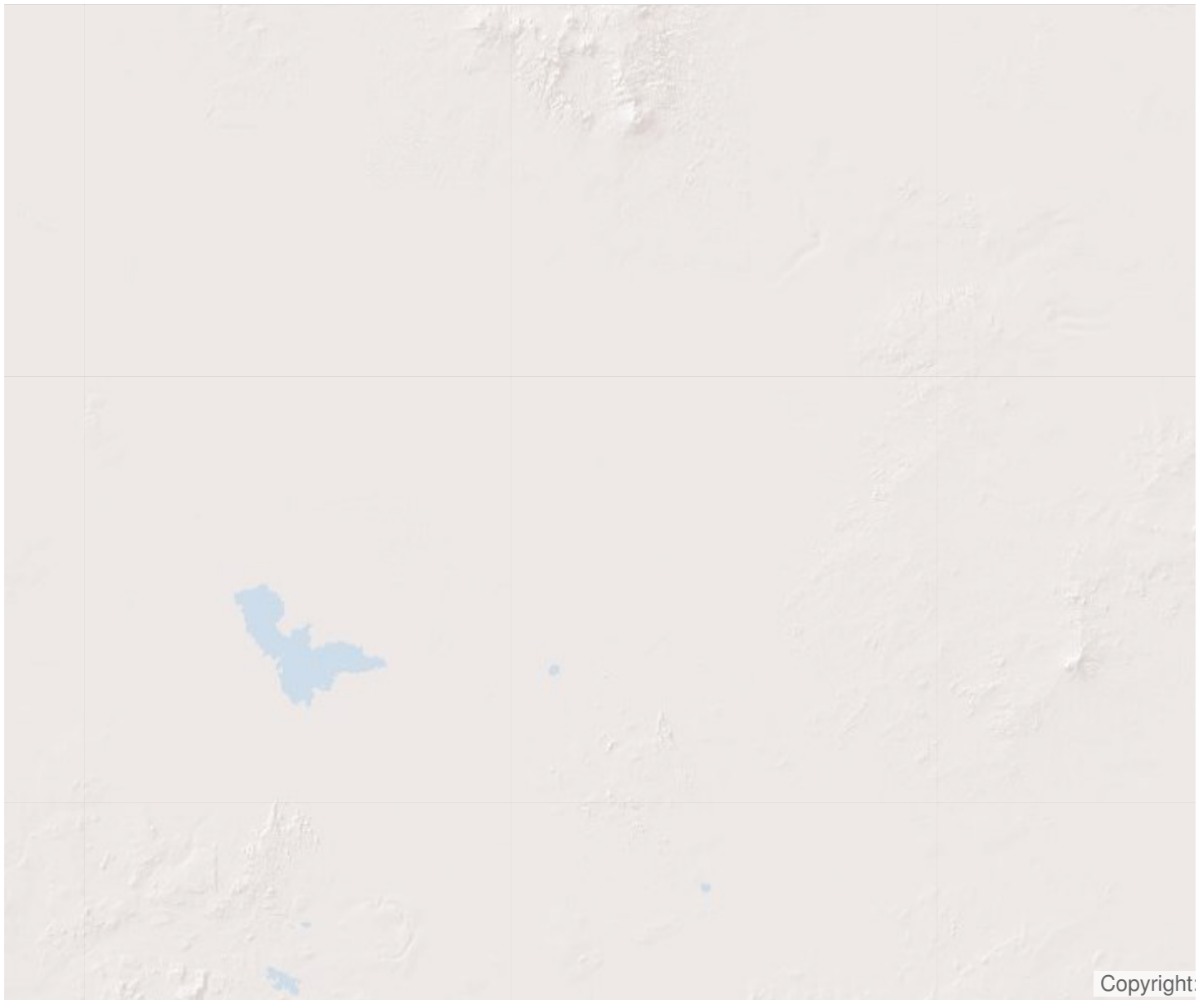


Résumé du plan 2016

Généré le 26/10/2016

Operation: Chad

Location



Copyright:

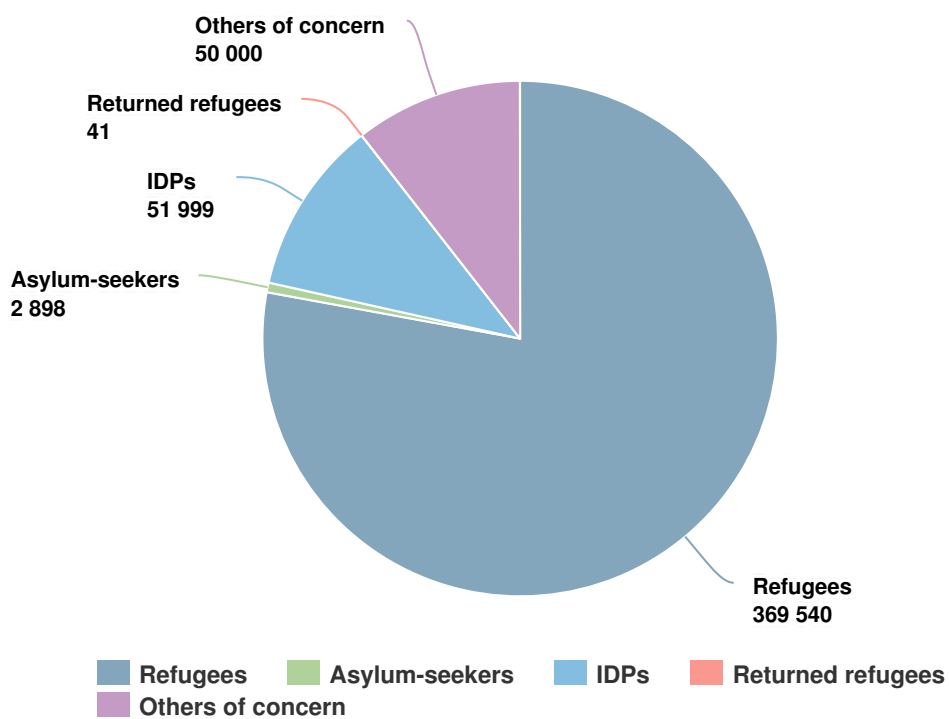
*Latest update of camps and office locations **13 Jan 2016**. By clicking on the icons on the map, additional information is displayed.*

People of Concern

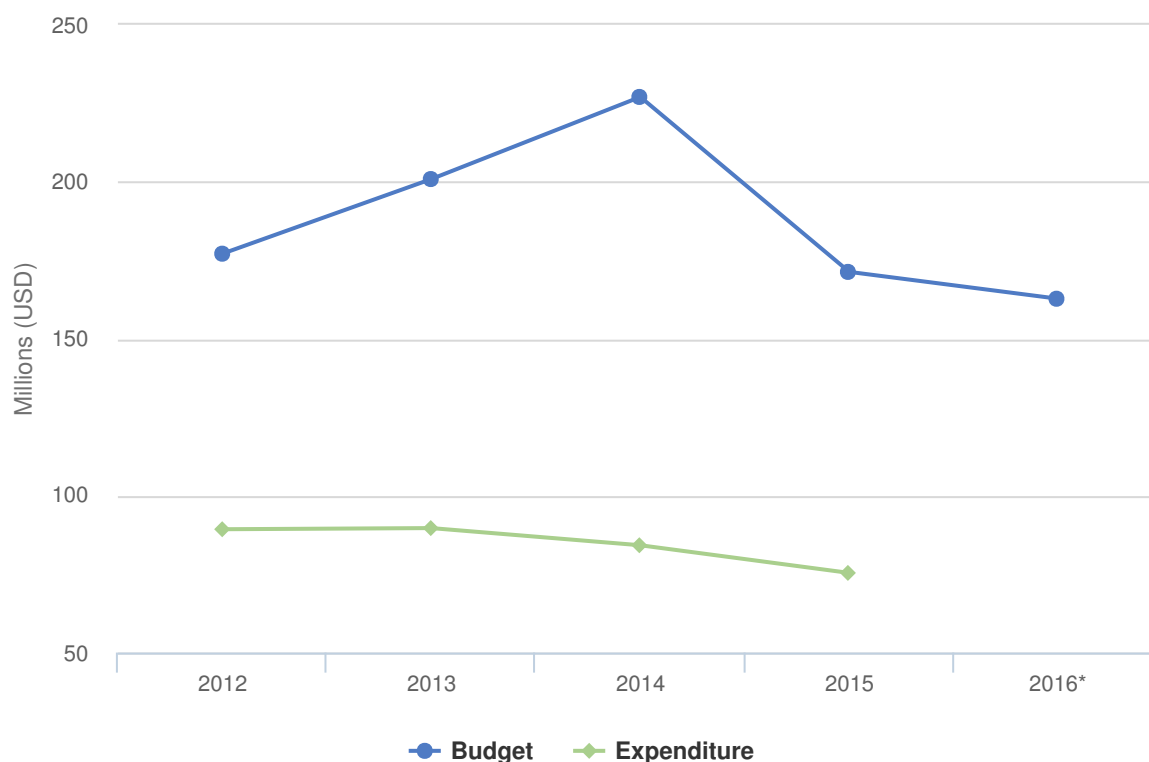
DECREASE IN

6% 2015

2015	474,478
2014	505,067
2013	454,967



Budgets and Expenditure for Chad



RÉSUMÉ DU PLAN 2016

L'environnement de protection au Tchad est fragile. L'insécurité dans les États voisins sape fréquemment la capacité du pays à assurer la sécurité de la population en quête de protection internationale. La situation de réfugiés prolongée au Tchad continue de faire pression sur les communautés locales. Les perspectives de rapatriement sont limitées pour les réfugiés centrafricains, nigériens et soudanais, et les possibilités de réinstallation sont rares.

Conformément à sa politique sur les solutions de remplacement aux camps, l'objectif d'ensemble du HCR est de permettre aux personnes relevant de sa compétence de mener une vie normale et de réduire leur dépendance de l'aide. Par ailleurs, les réfugiés ont accès aux services publics d'éducation et de santé. En 2016, la priorité sera de soutenir l'autosuffisance et les possibilités d'activités rémunératrices, d'assurer la liberté de circulation et le séjour des réfugiés au Tchad, et de renforcer la capacité des services et infrastructures publiques d'éducation et de santé.

Les secteurs critiques des besoins financiers de 2016 sont : l'appui à l'autosuffisance/aux moyens d'existence ; la protection de l'enfant, l'éducation, l'information sur la violence sexuelle et sexiste et la prévention de ce fléau ; la délivrance de certificats de santé ; la santé et la nutrition. Ces deux dernières années, le panier de vivres distribué aux réfugiés couvrait moins de 60 pour cent de l'apport nutritionnel conseillé. Cette situation risquera de se détériorer encore, à moins que des ressources financières ne soient mises à disposition pour mettre en œuvre d'autres solutions complémentaires de l'aide alimentaire, conformes aux objectifs d'autosuffisance du HCR.

2016 Original Budget for Chad | USD

The following table presents the original budget for this operation broken down at the objective level. Resource allocation at the objective level is subject to change during the course of the year as the operational situation evolves and priorities shift. The current budget by pillar, reflected in the bottom line of this table, is updated on a monthly basis and is replaced by the final budget at year-end.

	Pillar 1 Refugee programme	Pillar 2 Stateless programme	Pillar 4 IDP projects	Total
Favourable Protection Environment				
Law and policy	87,329	0	0	87,329
Legal remedies and legal assistance	1,683,181	0	0	1,683,181
Subtotal	1,770,510	0	0	1,770,510
Fair Protection Processes and Documentation				
Registration and profiling	2,125,462	0	0	2,125,462
Status determination	52,918	0	0	52,918
Individual documentation	1,017,623	238,698	0	1,256,321
Civil status documentation	2,236,482	169,349	0	2,405,831
Subtotal	5,432,485	408,047	0	5,840,531
Security from Violence and Exploitation				
Protection from crime	886,177	0	0	886,177
SGBV prevention and response	5,443,484	0	0	5,443,484
Child protection	3,366,399	0	0	3,366,399
Subtotal	9,696,060	0	0	9,696,060
Basic Needs and Essential Services				
Health	14,771,994	0	0	14,771,994
Reproductive health and HIV/ Aids response	4,549,110	0	0	4,549,110
Nutrition	5,719,301	0	0	5,719,301
Water	5,201,422	0	0	5,201,422
Sanitation and hygiene	3,142,675	0	0	3,142,675
Shelter and infrastructure	7,717,206	0	0	7,717,206
Energy	10,931,314	0	0	10,931,314
Basic and domestic and hygiene Items	8,229,351	0	0	8,229,351
Services for persons with specific needs	5,391,110	0	0	5,391,110
Education	19,821,281	0	0	19,821,281
Subtotal	85,474,764	0	0	85,474,764
Community Empowerment and Self Reliance				

	Pillar 1 Refugee programme	Pillar 2 Stateless programme	Pillar 4 IDP projects	Total
Community mobilization	500,092	0	0	500,092
Co-existence with local communities	6,833,427	0	0	6,833,427
Natural resources and shared environment	4,278,723	0	0	4,278,723
Self-reliance and livelihoods	47,015,678	0	0	47,015,678
Subtotal	58,627,920	0	0	58,627,920
Durable Solutions				
Solutions strategy	1,151,889	299,674	0	1,451,564
Voluntary return	7,378,638	0	0	7,378,638
Resettlement	2,024,683	0	0	2,024,683
Greater reduction of statelessness	0	203,698	0	203,698
Subtotal	10,555,210	503,372	0	11,058,583
Leadership, Coordination and Partnerships				
Camp management and coordination	1,941,669	0	0	1,941,669
Donor relations	498,046	0	0	498,046
Subtotal	2,439,716	0	0	2,439,716
Logistics and Operations Support				
Supply chain and logistics	11,640,397	0	0	11,640,397
Operations management, coordination and support	14,540,430	0	0	14,540,430
Subtotal	26,180,827	0	0	26,180,827
2016 Original Budget	200,177,492	911,419	0	201,088,911
Increase / Decrease	-40,000,000	0	1,637,098	-38,362,902
2016 Current Budget	160,177,492	911,419	1,637,098	162,726,009