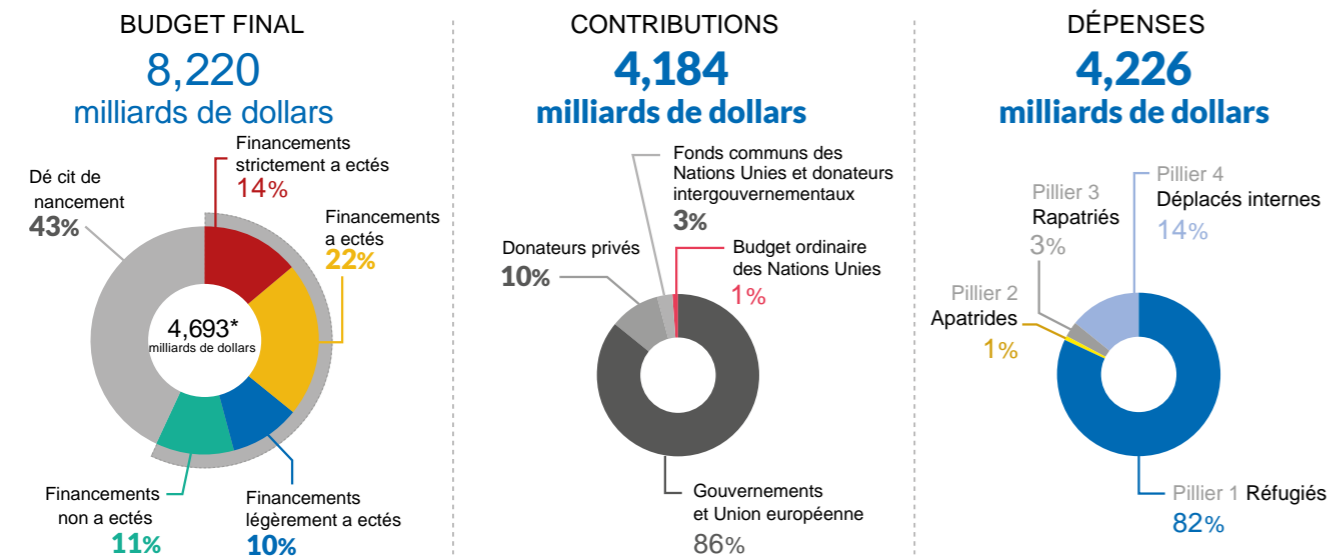



Chi res-clés et réalisations en 2018

Unité : milliard de dollars



*Fonds disponibles : contributions (contributions volontaires et fonds correspondant à la quote-part du Budget ordinaire des Nations Unies) ; reports de fonds de 2017 à 2018 ; autres revenus et ajustements

Sauvegarder les droits fondamentaux



Enregistrement biométrique

2,4 Millions
d'enregistrements biométriques
en 2018

7,2 Millions de personnes
enregistrées biométriquement en 2018,
principalement en Afrique (48%) et au
Moyen-Orient et Afrique du Nord (38%)



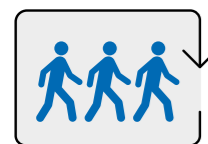
Partenariats

1,407
Milliard de dollars
alloués aux
partenaires

- 666 ONG nationales
- 195 ONG internationales
- 199 partenaires gouvernementaux
- 17 agences des Nations Unies

33%
des dépenses globales

Apporter une aide vitale



Urgences

10 urgences actives

5 nouvelles déclarations
d'urgence en 2018

Déploiements d'urgence

- 285 Sites de secours du HCR
- 135 Sites de secours des partenaires de réserve

- Cameroun
- Tchad
- République démocratique du Congo
- Nord de l'Amérique centrale
- Situation vénézuélienne



Articles de secours essentiels

Une valeur supérieure à **34 Millions**
de dollars d'articles de secours essentiels livrés
dans 39 pays en situation d'urgence

19 ponts
aériens



Aides en espèces

568 Millions
de dollars (502 Millions
de dollars en 2017)

↑ 13%
(par rapport à 2017)

93 pays

ont mis en oeuvre des
programmes d'aides
en espèces



Abris

3,4 Millions
de réfugiés hébergés
dans des camps ou
sites assimilés

134 540
tentes livrées
dans 39 pays

13 602
Unités d'habitation
pour les réfugiés
livrées dans 27 opérations

Assurer un avenir meilleur



Réinstallation

1,2 Million
de réfugiés ayant des
besoins de réinstallation

81 337
demandes de réinstallation
dans 29 pays


55 680
départs facilités par le HCR
dans 27 pays

Principaux pays de réinstallation (demandes soumises)

- 1 États-Unis d'Amérique 29 026
- 2 Canada 14 264
- 3 Royaume-Uni 6 286
- 4 Suède 4 967
- 5 France 4 926

Principaux pays d'origine des personnes (demandes de réinstallation soumises)

- 1 République arabe syrienne 28 189
- 2 République démocratique du Congo 21 807
- 3 Érythrée 4 288
- 4 Afghanistan 3 995
- 5 Somalie 3 066



Éducation

61%
des enfants réfugiés
scolarisés à l'école
primaire

23%
des enfants réfugiés
scolarisés dans
l'enseignement secondaire

1%
des jeunes réfugiés
inscrits à l'université



Moyens de subsistance et inclusion économique

75 pays
ont mis en oeuvre des initiatives en
faveur des moyens de subsistance
et d'inclusion économique

1,8 Million
de bénéficiaires (personnes relevant de
la compétence du HCR et membres
des communautés d'accueil)